

特むし急須

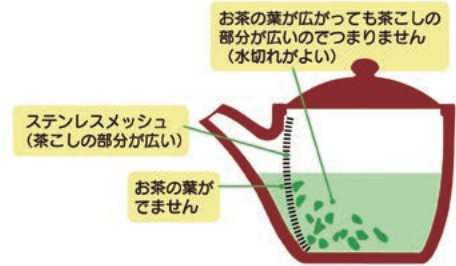

純国産

■ 特むし急須のここがすごい!

通常の常滑の急須は口と胴とを接着させ、穴を開けて注ぎ口を作ります。特むし急須は口と胴体を一体で作ることで通常の深むし急須より、網の面積が広くお茶の出が良く、湯残りもありません。底にミゾを作ることで上下でステンレスメッシュをつけていますので、非常に清潔にお使いいただけます。常滑で一番最初にステンレスメッシュ網を採用したロングセラーシリーズです。

■ 肌合いをリニューアル

外国製品にはない独特の雰囲気を出すため少し光沢を抑え、品のある仕上がりになりました。好評です。



■ 特むし急須の商品一覧



ヨ-10 1,800 (290cc) おかめ付



ヨ-11 1,800 (350cc)



ヨ-12 1,800 (340cc)



ヨ-13 1,800 (340cc)



ヨ-14 1,800 (360cc) おかめ付



ヨ-15 1,800 (360cc)



ヨ-16 1,800 (380cc)



ヨ-17 1,800 (320cc)



ヨ-18 1,800 (190cc) おかめ付

■ 特むし急須の商品一覧



ヨ-19 1,800 (270cc)



ヨ-20 1,900 (370cc)



ヨ-22 1,800 (250cc) おかめ付



ヨ-23 1,800 (250cc) おかめ付




ヨ-112 3,100 (セラメッシュ) (360cc)

ターボット急須

ロング
セラー

■ ターボット急須のここがすごい!

変わらないモダンなデザインに、片手で手にフィットする持ちやすさ。常滑焼ならではの土味で、使えば使うほど味の出るティーポットです。ステンレスメッシュの網の面積も大きく、お茶がよく出て湯残りもありません。気持ちよく使えると大人気のロングセラーシリーズです。



サ-1 2,200 朱泥-小 (280cc)
サ-5 2,300 朱泥-中 (360cc)



サ-4 2,200 緑泥-小 (280cc)
サ-6 2,300 緑泥-中 (360cc)

※このチラシの商品は全て60%の掛け率となり、箱には入りませんのでご注意ください。※箱入りをご希望の際には、1個につき卸単価 40円(税別)にてお入れできます。※表示価格に消費税は含まれておりません。

茶器問屋
株式会社 山寺 

住所：静岡市葵区住吉町 1-11
TEL：054(255)2891(代)
FAX：054(254)2018
URL：http://www.yamaderakk.co.jp
e-mail：yamadera@d8.dion.ne.jp